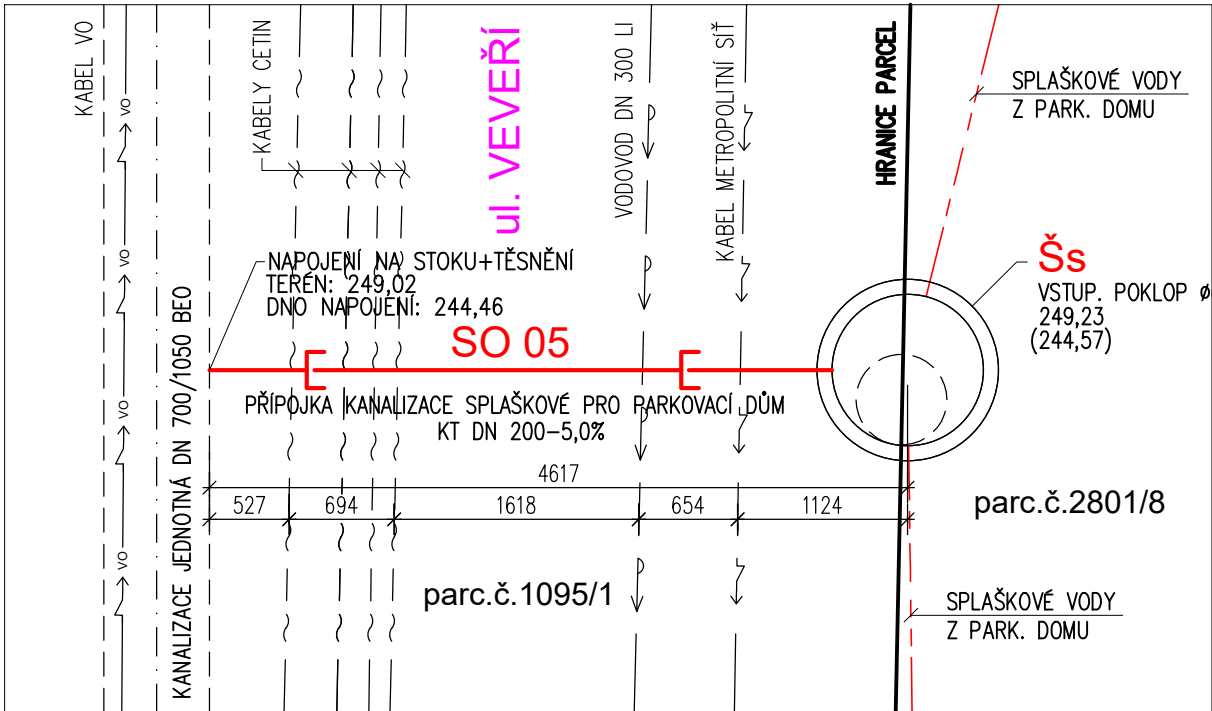


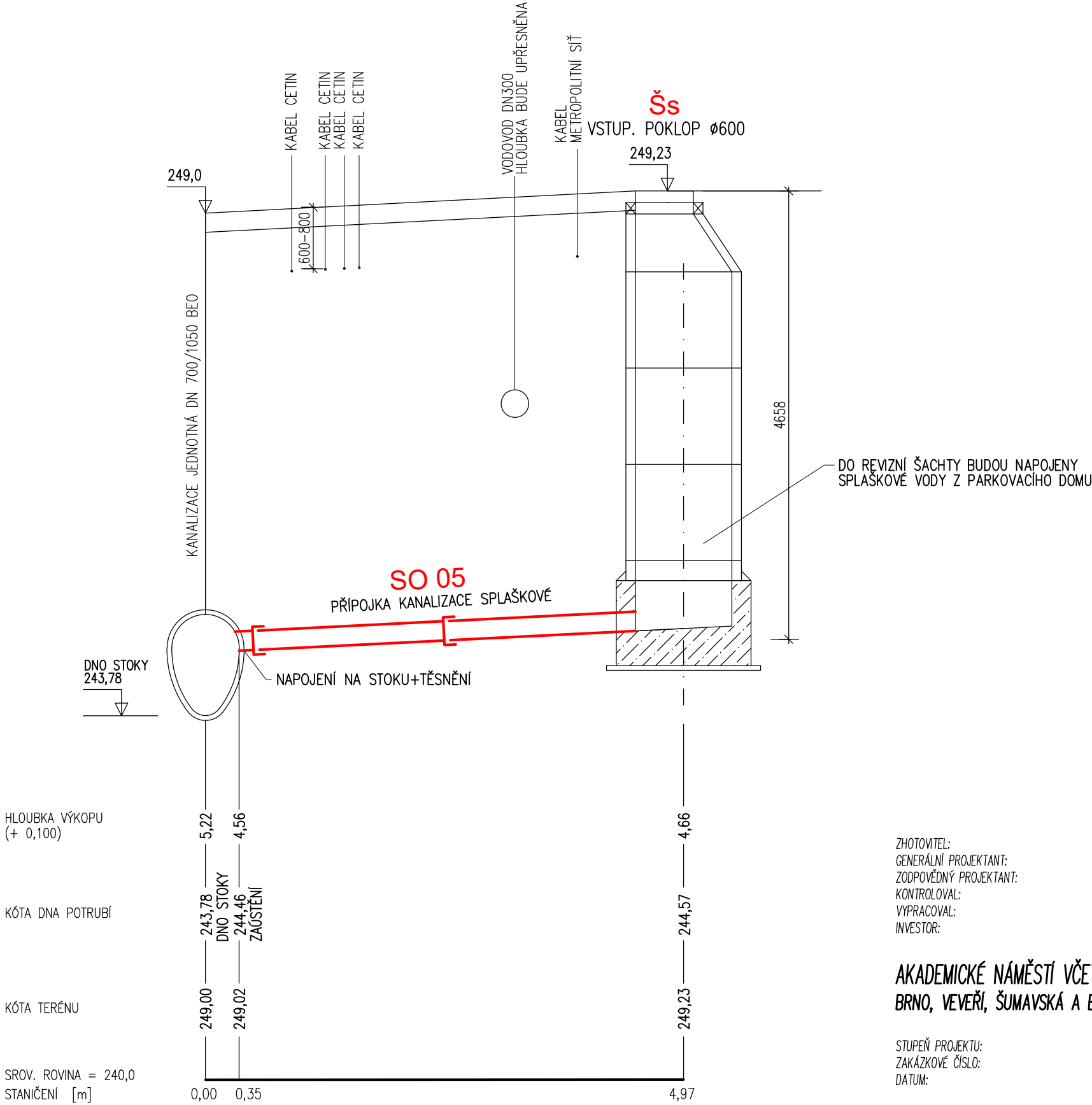
PŮDORYS KANALIZAČNÍ PŘÍPOJKY SPLAŠKOVÉ PRO PARKOVACÍ DŮM



ŘEZ KANALIZAČNÍ PŘÍPOJKY SPLAŠKOVÉ PRO PARKOVACÍ DŮM

KATASTRÁLNÍ ÚZEMÍ  
PARCELNÍ ČÍSLO

k.ú. Veverí	
parc.č.1095/1	2801/8



HLOUBKA VÝKOPU  
(+ 0,100)


KÓTA DNA POTRUBÍ

KÓTA TERÉNU

SROV. ROVINA = 240,0  
STANIČENÍ [m]

SPÁD  
MATERIÁL,PROFIL,DĚLKA [mm]

	5,0%	
KAMENINA DN200		4620



ZHOTOVITEL:  
GENERÁLNÍ PROJEKTANT:  
ZODPOVĚDNÝ PROJEKTANT:  
KONTROLOVAL:  
VYPRACOVAL:  
INVESTOR:

ATELIÉR, SVATOPLUKA ČECHA 35, 612 00 BRNO  
ING. ARCH. MICHAL KRISTEN  
ING. S. KRÁLOVÁ  
ING. S. KRÁLOVÁ  
P. SMILKOVÁ  
Statutární město Brno

AKADEMICKÉ NÁMĚSTÍ VČETNĚ PARKOVACÍHO DOMU  
BRNO, VEVEŘÍ, ŠUMAVSKÁ A BULÍNOVA, k.ú. VEVEŘÍ A ŽABOVŘESKY

STUPEŇ PROJEKTU:  
ZAKÁZKOVÉ ČÍSLO:  
DATUM:

DOKUMENTACE PRO PROVÁDĚNÍ STAVBY  
M19\_461  
04/2021

SO 05  
PŮDORYS A ŘEZ KANAL. PŘÍPOJKY SPLAŠKOVÉ PRO PARKOVACÍ DŮM

MĚŘÍTKO:  
ČÍSLO VÝKRESU:

M 1:50  
03